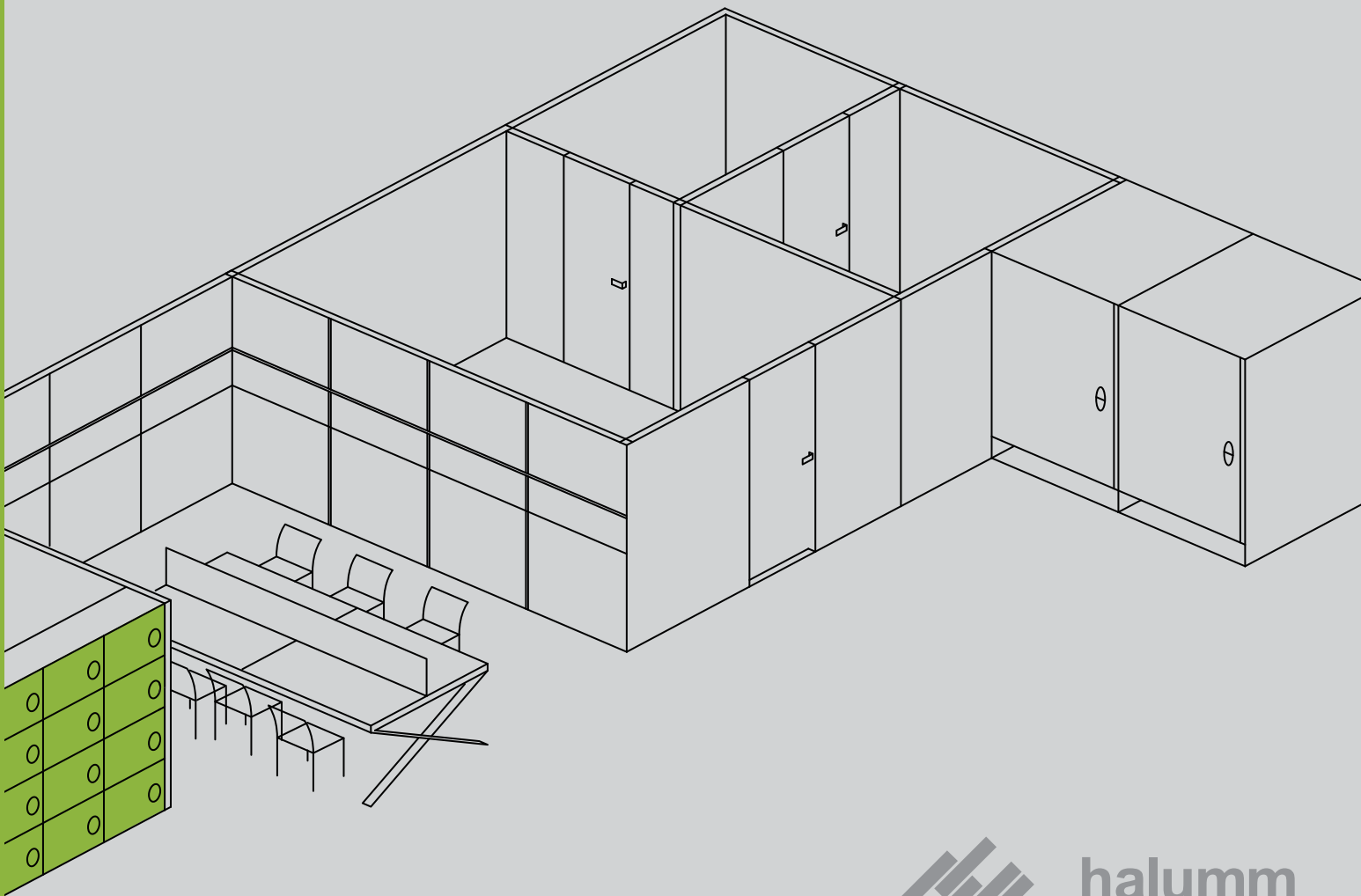


schließfächer locker



halumm



inhalt contents

6 metis (mt-12)

20 dimensions

22 materials

24 accessories



metis
(mt-12)

Das Grundmaterial der Schließfächer ist HPL, welches in verschiedenen Farben erhältlich und kombinierbar ist. Es gibt kaum ein Material was in seiner Beständigkeit vergleichbar ist.

Die Schließfachelemente können flexibel, etwa mit Furnierplatten und Glaselementen, in verschiedenen Farb- und Stärkeausführungen kombiniert werden. Einzelelemente sind jederzeit einfach austauschbar.

Die Serie beinhaltet genormte Fertigelemente und kann dadurch einfach vor Ort installiert werden.

Die justierbaren Fußstützen passen sich jeder Unebenheit im Boden an.


Lockers use HPL of different colors to be combined into different design styles. Its firmness and endurance are especially prominent.

It is possible to select board, glass etc of different colors and thicknesses. It can be combined and changed for repeatable use.

The series contain all finished-product production, on-site installation, and is easy to install.

The supporting foot is adjustable and can be used on uneven floor levels.

sichtbare zierstützen
visible pillar type





metis
(mt-12)



eigenschaften

- stabiles design durch aluminium legierte profile
- sichtbare zierstützen auf der aussenseite der schließfächer als zierelemente mit versteckten konstruktionsscharnieren und -schrauben
- ein hauptschlüssel ist für mehrere türen nutzbar

maße

- tiefe: 450mm/500mm
- breite: 300mm-450mm
- höhe: 1800-2000mm

wand

- hpl
- mdf mit laminat
- glas

feature

- the aluminum alloy profile is carefully designed to make the locker strong and firm.
- the round pillar is visible on the outside of the locker and hinge and screws are hidden in the pillar.
- master key is available, one key can open several doors.

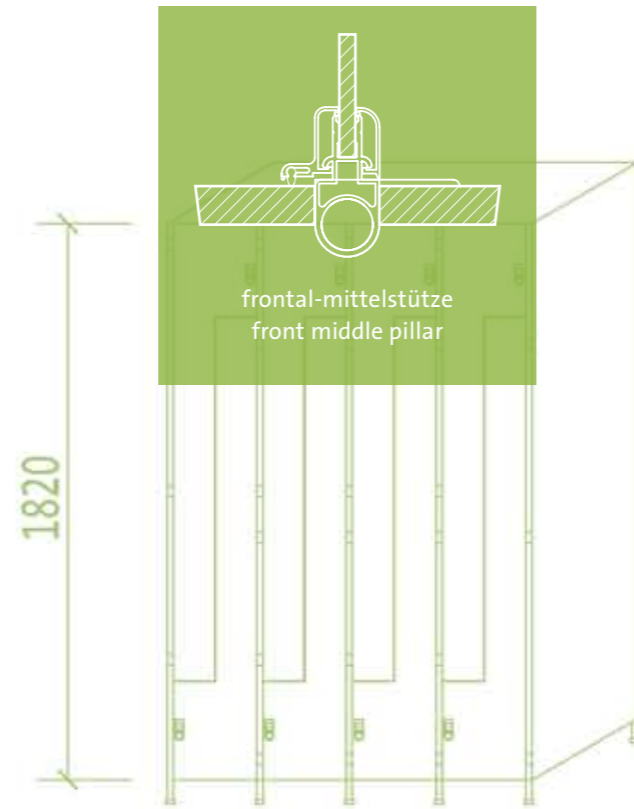
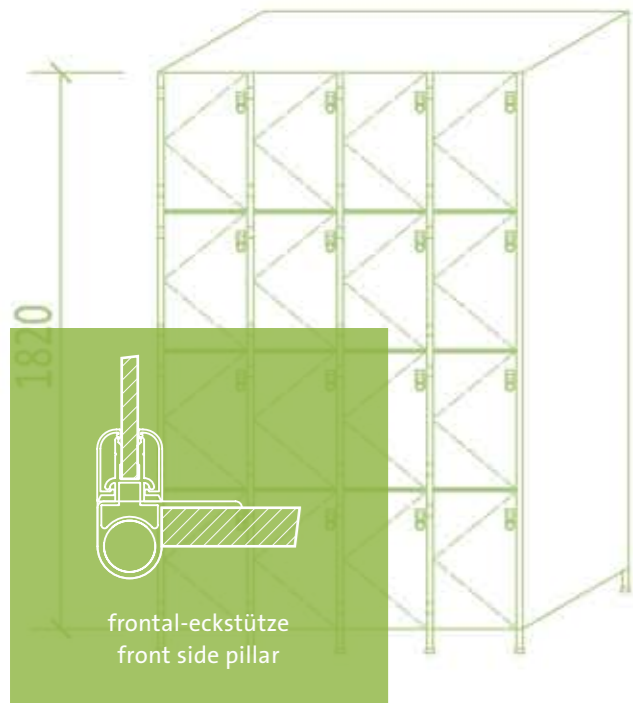
size

- depth: 450mm/500mm
- width: 300mm-450mm
- height: 1800-2000mm

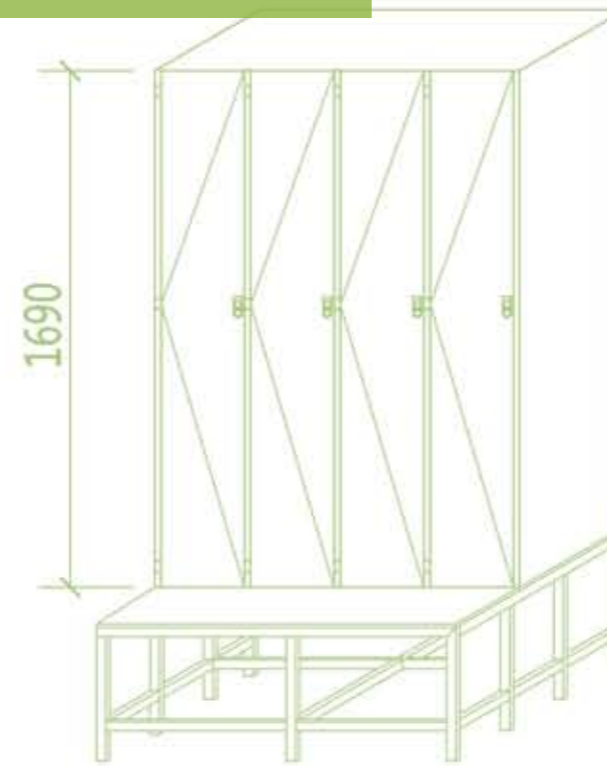
panel

- hpl
- mdf with laminate
- glass

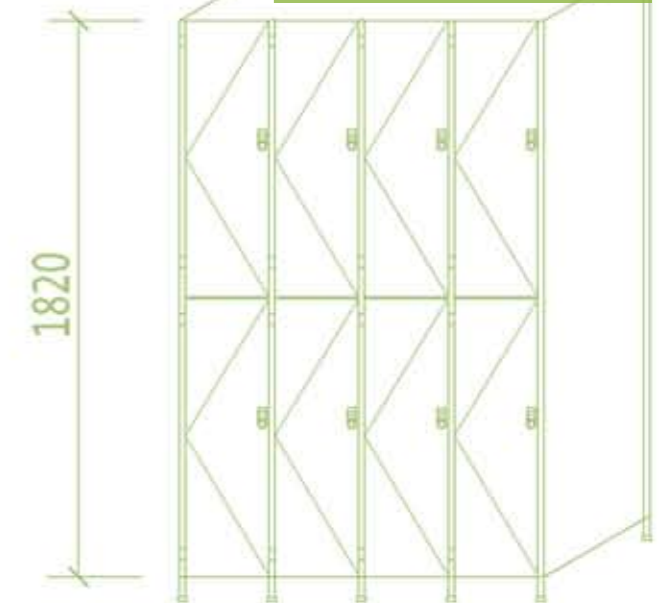
metis
(mt-12)



sichtbare zierstützen
visible pillar type



sichtbare zierstützen
visible pillar type



verdeckte stützen
hidden pillar type





metis
(mt-12)



eigenschaften

- stabiles design durch aluminium legierte profile
- verdeckte stützen innerhalb des profils führen zu einer sicheren und minimalistischen ausführung
- ein hauptschlüssel ist für mehrere türen nutzbar
- türelemente sind in verschiedenen ausführungen (glas, plattenlackierung oder hpl) erhältlich

maße

- tiefe: 450mm/500mm
- breite: 300mm-450mm
- höhe: 1820-2000mm

wand

- hpl
- mdf mit laminat
- glas

feature

- aluminum hardware and profiles make the system firm and stable.
- screws are hidden in the profile, which makes the system neat and safe.
- master key can be used, one key can open several doors.
- door panel available in either baking varnish glass or hpl panel.

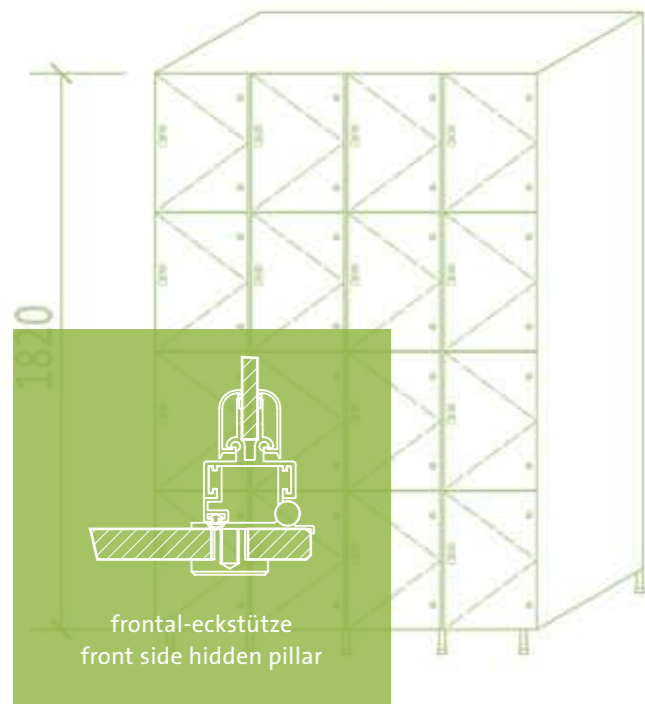
size

- depth: 450mm/500mm
- width: 300mm-400mm
- height: 1820-2000mm

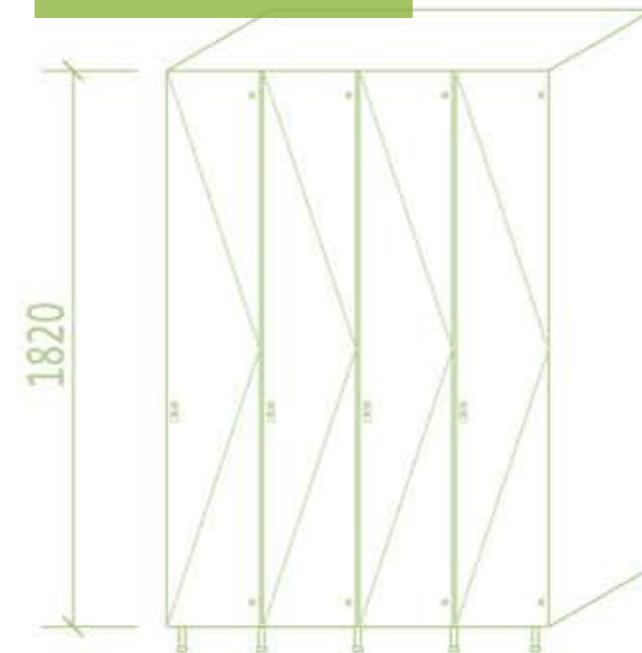
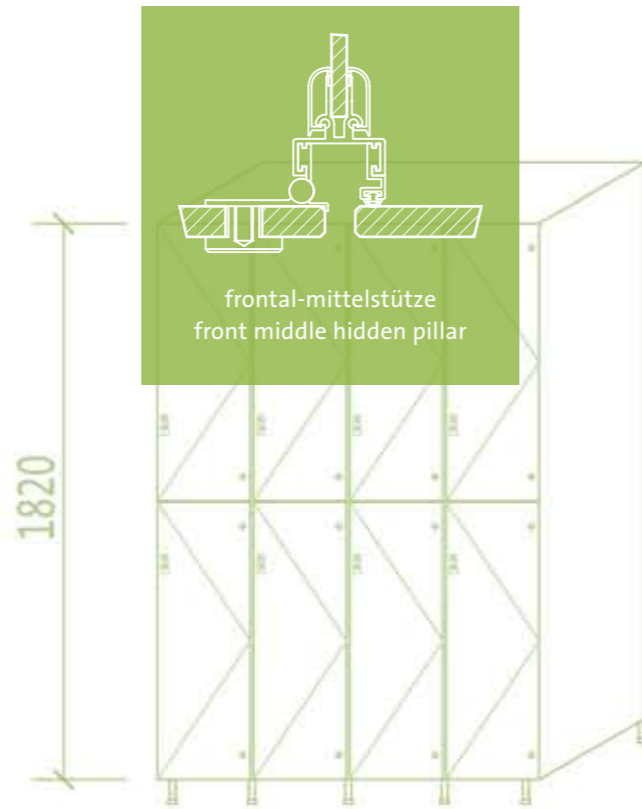
panel

- hpl
- mdf with melamine
- glass

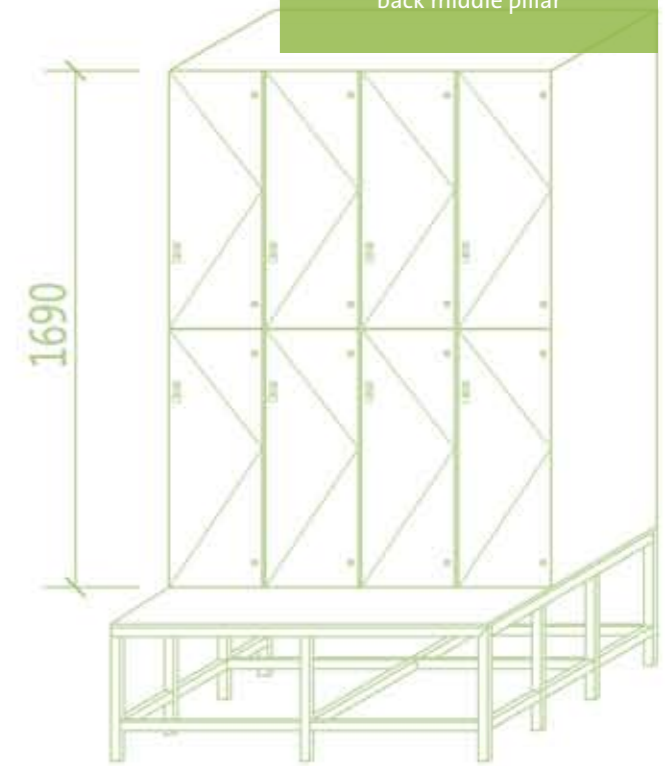
metis
(mt-12)



verdeckte stützen
hidden pillar type



verdeckte stützen
hidden pillar type



item	door	unit width	totally width	depth	height	leg height
a1	1 door	300	(unit width × column number)+20	450	1820	80□ 60□
b1	2 doors	300	(unit width × column number)+20	450	1820	80□ 60□
c1	3 doors	300	(unit width × column number)+20	450	1820	80□ 60□
d1	4 doors	300	(unit width × column number)+20	450	1820	80□ 60□
e1	5 doors	300	(unit width × column number)+20	450	1820	80□ 60□
f1	Z type door-1	300	(unit width × column number)+20	450	1820	80□ 60□
g1	Z type door-2	300	(unit width × column number)+20	450	1820	80□ 60□


item	door	unit width	totally width	depth	height	leg height
a3	1 door	300	(unit width × column number)+20	450	1820	80□ 60□
b3	2 doors	300	(unit width × column number)+20	450	1820	80□ 60□
c3	3 doors	300	(unit width × column number)+20	450	1820	80□ 60□
d3	4 doors	300	(unit width × column number)+20	450	1820	80□ 60□
e3	5 doors	300	(unit width × column number)+20	450	1820	80□ 60□

item	door	unit width	totally width	depth	height	leg height
a2	1 door	400	(unit width × column number)+20	450	1820	80□ 60□
b2	2 doors	400	(unit width × column number)+20	450	1820	80□ 60□
c2	3 doors	400	(unit width × column number)+20	450	1820	80□ 60□
d2	4 doors	400	(unit width × column number)+20	450	1820	80□ 60□
e2	5 doors	400	(unit width × column number)+20	450	1820	80□ 60□
f2	Z type door-1	400	(unit width × column number)+20	450	1820	80□ 60□
g2	Z type door-2	400	(unit width × column number)+20	450	1820	80□ 60□

item	door	unit width	totally width	depth	height	leg height
a4	1 door	400	(unit width × column number)+20	450	1820	80□ 60□
b4	2 doors	400	(unit width × column number)+20	450	1820	80□ 60□
c4	3 doors	400	(unit width × column number)+20	450	1820	80□ 60□
d4	4 doors	400	(unit width × column number)+20	450	1820	80□ 60□
e4	5 doors	400	(unit width × column number)+20	450	1820	80□ 60□

materials

platte – laminat
board – laminate



platte – laminat
board – laminate



accessories

schließfächer
locker



601l



ml-01



ml-02



ml-03



yc mk100



metis (mt-12)



halumm